

Management summary

Verzuimduur en WIA-instroom uitzendkrachten: vergelijking UWV en Acture 2017

In 2014 vergeleek onderzoeksbureau Astri het verloop van ziekmeldingen bij UWV en Acture in de jaren 2010-2012. De conclusie was duidelijk: bij Acture gingen zieke uitzendkrachten sneller weer aan het werk en duurde het verblijf in de Ziektewet aanzienlijk korter. Dit vervolgonderzoek vergelijkt het verloop van de ziekmeldingen die Acture in 2012, 2013 en 2014 ontving met de conclusies van het Astri-rapport van 2014. Hiermee geeft het voor de Acture-populatie een beeld tot en met alle WGA-instroom die plaatsvond in 2016.

We vergelijken de resultaten opnieuw met UWV-gegevens uit het Astri-rapport. Centraal in het onderzoek staat de vraag hoe de vergelijking tussen publieke en private uitvoering na verwerking van de nieuwe cijfers uitvalt. Daarnaast maken we op basis van de gegevens van het UWV kennisverslag 2017-5 de vergelijking met de meest recente landelijke instroomcurves van vast en flexpersoneel.

Voornaamste bevindingen

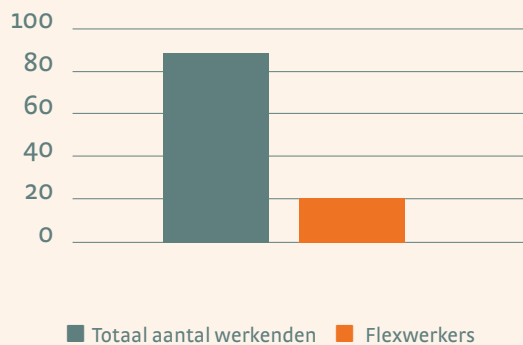


1 De Acture Methode elimineert verhoogde WGA-flexrisico's

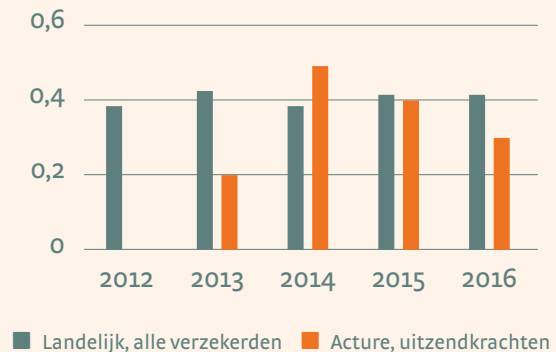
- Het is bekend dat het risico op WIA-instroom bij zieke flexkrachten landelijk aanzienlijk hoger is dan bij vast personeel.
- Volgens UWV lag het aandeel WIA-instroom vanuit de Ziektewet in 2016 op 50,8%, terwijl flexwerkers minder dan een kwart (!) vormden van het aantal werkenden (figuur 1).
- Landelijk en gerekend over *alle verzekerden* lag de kans op WIA-instroom in de jaren 2012-2016 gemiddeld op 0,55%. Acture beperkte de instroomkans *bij zieke uitzendkrachten* in deze jaren tot gemiddeld 0,32%. Waar het risico afgaand op de landelijke cijfers hoger zou moeten zijn, is het bij Acture dus juist lager (figuur 2).
- Acture realiseert hiermee bij *zieke uitzendkrachten* een instroompercentage dat op het niveau ligt van de WIA-instroom van *werknemers met een vast contract*. Hoewel UWV geen uitgesplitste instroompercentages WIA meer publiceert, zijn deze wel af te leiden uit het kennisverslag 2017-5, het [aantal verzekerden](#) dat UWV publiceert en het aandeel flexkrachten. Volgens het CBS en TNO lag het [aandeel flexkrachten](#) op 22%. Wie deze cijfers combineert en zieke WW'ers buiten beschouwing laat, komt uit op vergelijkende instroompercentages van circa 0,55% (flex) en 0,36% (vast).



Figuur 1 Verhoudingen arbeidsmarkt, 2014



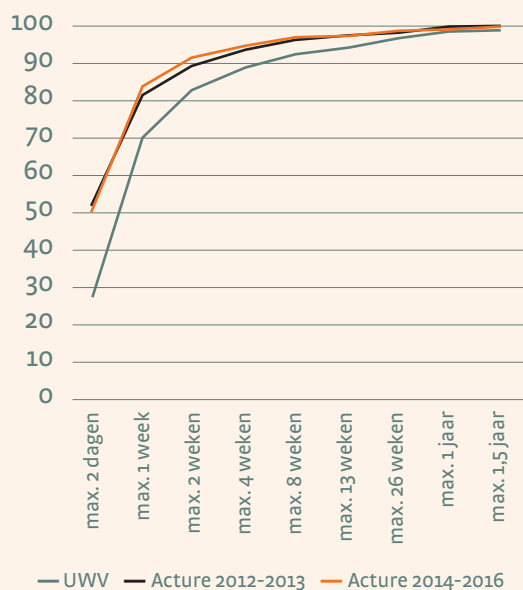
Figuur 2 Instroomkans WIA 2012-2016



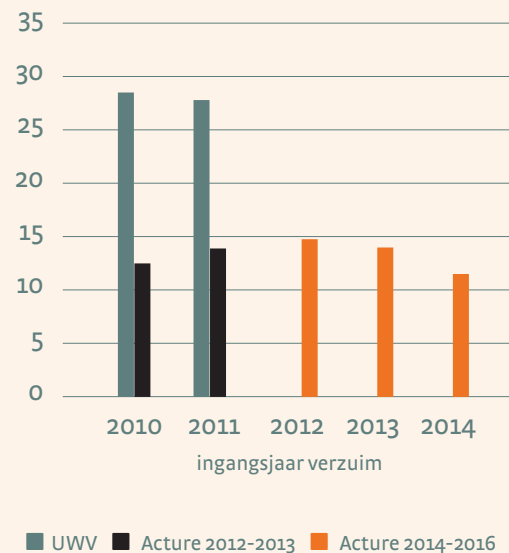
2 Acture beperkt de verzuimduur aanzienlijk beter dan UWV

- De uitstroomgrafieken van UWV en Acture vertonen hetzelfde patroon. Acture scoort op alle meetmomenten duidelijk beter (figuur 3).
- Waar bij Acture gemiddeld 50,7% binnen 2 dagen uitstroomt, is dat bij UWV 27,2%.
- De gemiddelde uitstroomcijfers na één, twee en vier weken blijven bij UWV steeds ruim achter bij die van Acture. Het verschil bedraagt hier achtereenvolgens 12,1%, 7,4% en 4,8%.
- Na acht en dertien weken gaat het nog altijd om ruime verschillen van respectievelijk 3,5% en 2,95%. Pas na 26 weken is het gat teruggebracht tot 2%.
- Het verschil blijft ook daarna bestaan: na 1 jaar bedraagt het 1,5% en na 1,5 jaar 1,3%.
- Waar na twee jaar de gemiddelde verzuimduur bij Acture 13,4 dagen is, ligt deze bij UWV meer dan dubbel zo hoog (28,4 dagen, figuur 4).

Figuur 3 Uitstroom uit Ziektewet



Figuur 4 Gemiddelde verzuimduur naar ingangsjaar verzuim



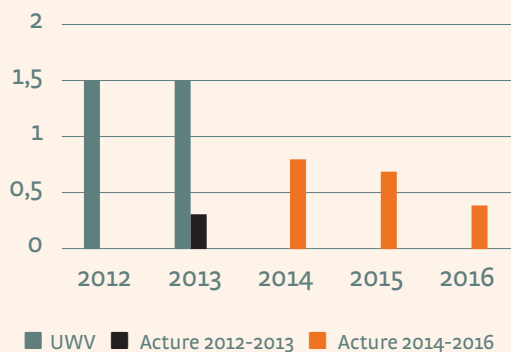
Nadere duiding & verdieping



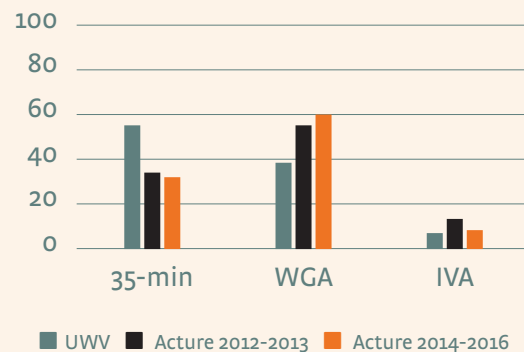
3 Acture is beter in het voorkomen van WIA-instroom dan UWV

- Als Acture de begeleiding van een zieke uitzendkracht verzorgt, leidt dat minder vaak tot een WIA- aanvraag dan wanneer UWV dit doet.
- Ligt de kans op een WIA-aanvraag bij Acture gemiddeld op 0,5%, bij UWV is dit 1,5% (figuur 5).
- Bij Acture is de uiteindelijke kans op WIA-instroom 0,32%. Bij UWV is dit 0,67%. Ook de verdeling 35-min/WGA/IVA wijkt onderling sterk af (figuur 6).

Figuur 5 Kans op WIA-aanvraag 2012-2016



Figuur 6 Uitslag WIA-keuring 2012-2016

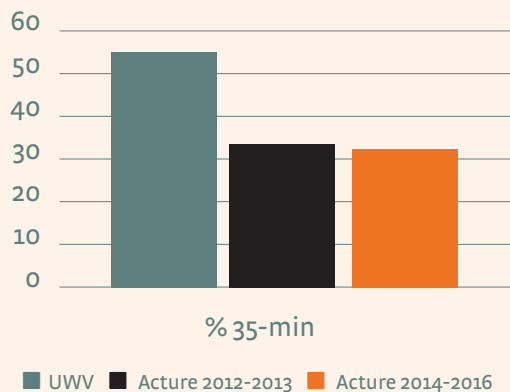


4 Het lukt Acture steeds beter om bij 35-minners de afstand tot de arbeidsmarkt te beperken

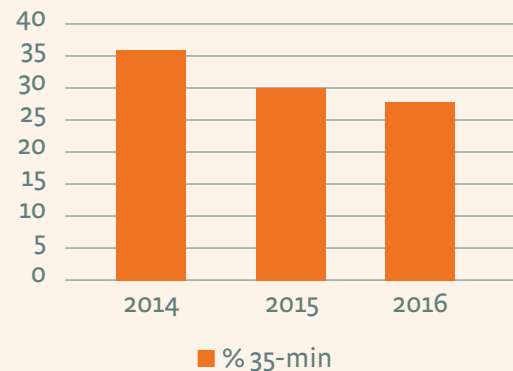
- Wie volgens de WIA-keuring minder dan 35% inkomensverlies heeft, krijgt geen uitkering. Deze mensen krijgen meestal te maken met inkomensverlies. De kans hierop stijgt naarmate met het voortduren van de uitkeringssituatie de afstand tot de arbeidsmarkt verder toeneemt.
- Acture slaagt er steeds vaker in om uitzendkrachten die anders 35-min zouden worden gekeurd vóór de WIA-keuring hersteld te hebben.
- Bij UWV leidt 55% van de WIA-aanvragen tot het oordeel 35-min. Bij Acture ligt dit aandeel in de periode 2012-2013 op 33%. In de periode 2014-2016 is dit verder gedaald naar 32% (figuur 7). Nadere specificering naar instroomjaar maakt nog duidelijker dat Acture met de jaren beter is geworden in het beperken van WIA-aanvragen door 35-minners (figuur 8).



Figuur 7 Ontwikkeling aandeel 35-min



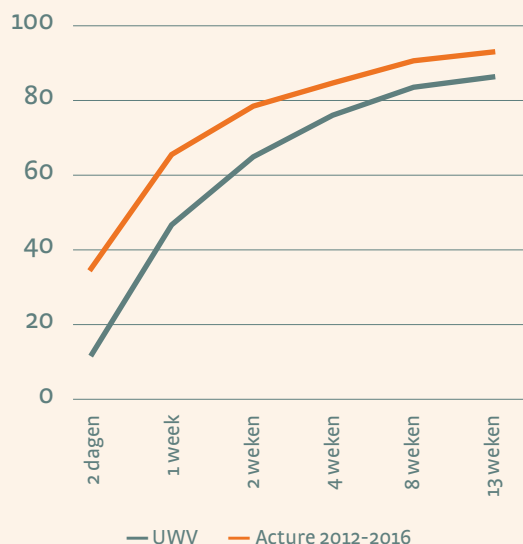
Figuur 8 Acture: ontwikkeling aandeel 35-min naar instroomjaar



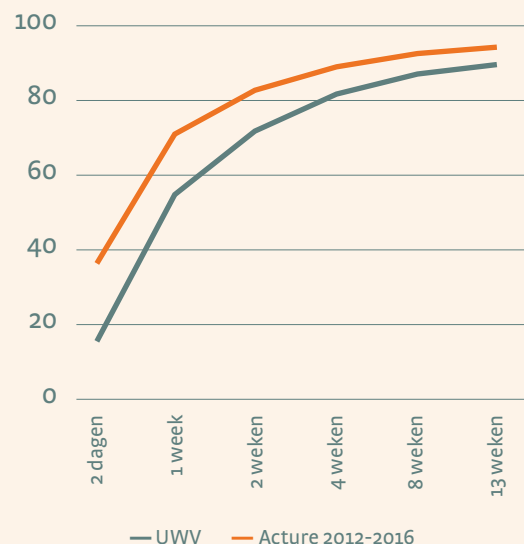
5 Vooral ouderen zijn bij Acture sneller weer aan de slag

- Het is een bekend gegeven dat de kans op WIA-instroom sterk toeneemt met de leeftijd. Volgens UWV heeft een 55-plusser ongeveer 10 keer zoveel kans om in de WIA te komen als een werknemer onder de 25 jaar.
- Onze rapportage laat zien dat uitzendkrachten minder snel herstellen naarmate ze ouder zijn. UWV en Acture realiseren echter sterk uiteenlopende snelheden, en juist bij ouderen zijn de verschillen het grootst.
- Ligt de uitstroom van 55-plussers bij UWV na 2 dagen op 11,8%, bij Acture is dat gemiddeld 34,8% – meer dan het dubbele dus. Na 1 week bedraagt het verschil 18,25% en na 13 weken is het met 6,5% nog altijd aanzienlijk (figuur 9).
- Bij 45-54 jaar is het beeld hetzelfde: hier ligt het verschil na 2 dagen gemiddeld op 20,25%, na 1 week op 16,7% en na 13 weken op 4,95% (figuur 10).

Figuur 9 Uitstroom 55-plussers



Figuur 10 Uitstroom 45-54 jarigen



Toelichting

- De populaties ziekmelders die begeleiding kregen van UWV en Acture zijn goed vergelijkbaar: bij uitsplitsing naar leeftijd en geslacht zijn er slechts kleine verschillen.
- Beide populaties zijn relatief jong (ongeveer twee derde is jonger dan 35 jaar) en worden gedomineerd door mannen (de verhouding man/vrouw is ongeveer twee- versus éénenderde).
- Alle gegevens van Acture zijn ontleend aan dezelfde klantpopulatie van uitzendorganisaties. De betreffende uitzenders zijn gedurende de gehele periode 2012 t/m 2016 klant geweest en hebben vanaf 2015 de WGA-dienstverlening via Acture laten uitvoeren.

Over Acture

Acture is sinds eind 2008 actief op de markt voor private uitvoering van de sociale zekerheid. Na aanvankelijke focus op de uitzendbranche breidden we onze dienstverlening in 2011 uit naar de andere sectoren van Nederland. Daarnaast voeren we voor eigenrisicodragers de WGA en de WW uit. Met ruim 70.000 dossiers per jaar is Acture de grootste private uitvoerder van sociale zekerheid in Nederland.

Acture

Kerkenbos 12-38 • 6546 BE Nijmegen • 024 - 890 94 70 • info@acture.nl • www.acture.nl